Ses premiers repas :

Les chiots mangent en 3 repas, matin, midi et soir.
- Pour les Berger Australien, cela fait 300 g par jour, soit 1 cup matin, midi et soir
- Pour les Berger Américain, cela fait 200 g par jour, soit 6/8 ème matin, midi et soir
- Pour les Golden Retriever, cela fait 350 g par jour , soit 1 cup + 1/8 ème, matin, midi et soir
- Pour les Terre Neuve, cela fait 450g par jour, soit 1 cup + 4/8ème, matin, midi et soir

Nous divisons les rations en 3 repas pour éviter que les chiots mangent trop vite, et surtout pour éviter que l'estomac soit surchargé, et que les chiots jouent, courent et se dépensent juste après avoir mangé, ce qui pourrait provoquer de graves torsions, dilations d'estomac, parfois mortelles. L'idéal étant de diviser en 3 repas jusque 5-6 mois.

Toutefois, votre chiot sera certainement un peu perturbé par le trajet en voiture, par son arrivée chez vous. Pour son premier repas, vous pouvez diminuer sa ration et éloignez-vous un peu de lui afin de ne pas le déranger.
Il est très très fréquent que les chiots ne mangent pas ou très peu les premiers jours après leur arrivée dans leur nouvelle maison. Pas de panique, aucun ne se laisse mourir de faim !

Proposez lui de l'eau propre et fraiche.
Je vous conseille personnellement de ne pas mettre une gamelle trop grande et trop profonde, et surtout, plutôt à l'extérieur, vous le verrez, les chiots ont toujours un peu tendance à patauger !

La torsion d'estomac :

Du fait de la présence d'aliments en cours de digestion dans l'estomac du gaz est rapidement accumulé. L'estomac commence à gonfler. Comme un ballon de baudruche qu'on gonflerait l'estomac va se tordre sur lui-même, c'est la torsion de l'estomac. En tournant l'estomac ferme son entrée, par l'œsophage, et sa sortie en créant une torsion intestinale. Le gaz continue à être produit mais ne peut plus sortir.

Les symptômes de la dilatation-torsion d'estomac sont simples à reconnaître. Lorsque l'estomac se met à gonfler le chien est anormalement agité, bave et essaye de vomir sans y parvenir. Son ventre est gonflé et douloureux. Ces torsions de l'estomac ont souvent lieu la nuit après une sortie précédée d'un gros repas.

La torsion d'estomac est une urgence vitale qui doit être prise en charge dans les 20-30 minutes. C'est la raison pour laquelle je vous demande de toujours fractionner les repas en 3 repas au début, de ne pas lui donner une trop grande quantité d'eau, et de ne surtout pas le faire jouer ou courir après les repas.

Radiographie d'une torsion d'estomac chez un mâtin de Naples de 9 ans

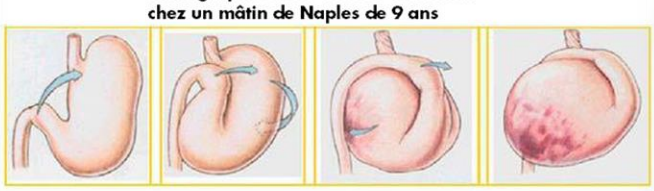

Torsion de l'estomac (dans le sens des aiguilles d'une montre).

L'air et le gaz s'accumulent dans l'estomac sans pouvoir être évacués.



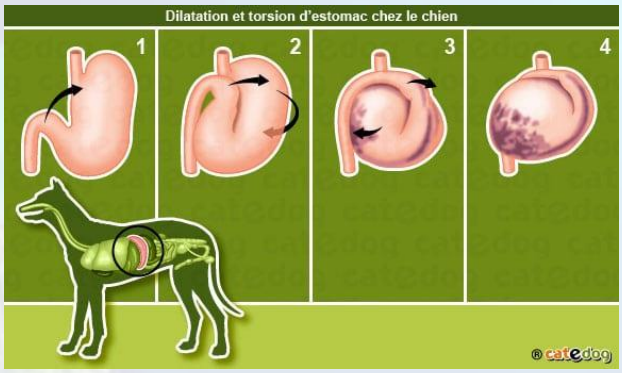

L'alimentation (croquettes ou viande ?)

Pendant toute la durée de sa croissance, votre chiot a des exigences nutritionnelles nettement supérieure à celles d'un chien adulte, croissance oblige.
Son alimentation doit être à la fois équilibrée et riche en éléments nutritifs essentiels tels que protéines, matières grasses, vitamines, oligo-éléments …
Et, parce que son appareil digestif est plus fragile, votre chiot a besoin d'un aliment parfaitement digeste, élaboré à base d'ingrédients de très haute qualité et fabriqué grâce à des technologies éprouvées.
Et, parce que son appareil digestif est plus fragile, votre chiot a besoin d'un aliment parfaitement digeste, élaboré à base d'ingrédients de très haute qualité et fabriqué grâce à des technologies éprouvées.
Les fabricants d'aliments mettent à disposition des chiots, des gammes de produits adaptées en fonction de leur taille et de leur âge, ces gammes permettent de couvrir les besoins du chien aux différentes étapes de leur vie. C'est pour cela qu'il est nécessaire de choisir des croquettes spéciales "chiots".

Evitez une activité physique soutenue juste après le repas (course, jeux…) pour éviter tout risque de torsion-dilatation d'estomac. Cela pourrait lui être fatal.

Laissez-lui a disposition sa gamelle pendant environ 15-20 minutes, même sil y reste des aliments, retirez-lui la gamelle.

Le nombre de repas quotidien devra varier en fonction de son âge et de son développement
Jusqu'à 5-6 mois : 3 repas par jour (matin / midi / soir)
Dès 6 mois et après même adulte : 2 repas par jour (matin et soir)

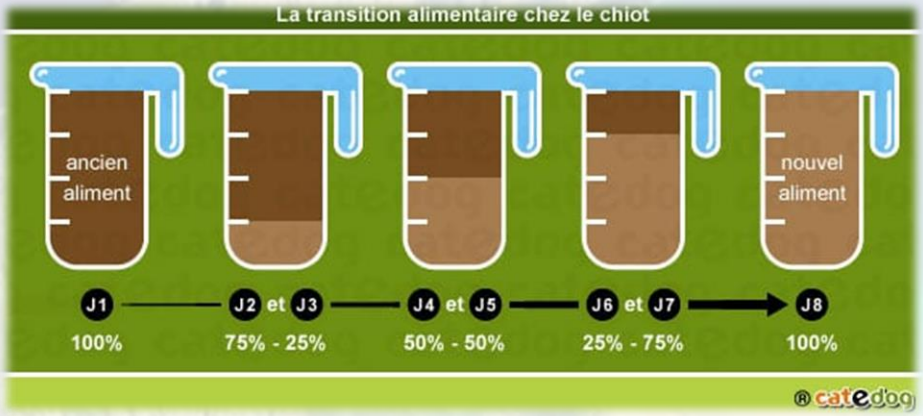

Où acheter vos croquettes et comment choisir ?

Il faudra bien sûr choisir votre marque de croquettes. Il est évident que je vous déconseille fortement d'acheter des croquettes bas de gamme type Eco + de Leclerc, Friskies et autres cochonneries qui ne contiennent rien de nourrissant pour le chien.
Bonne alimentation et économie financière ne peuvent pas aller ensembles !

Evidement, des croquettes de mauvaise qualité auront des conséquences sur le court et surtout le long terme :

- Problème de peau, allergie, dermatite, pyodermite …
- Soucis de digestion
- Cancers variés et localisés
- Infections urinaires et calculs rénaux
- Diabète et/ou cholestérol
- Obésité ou à l'inverse maigreur extrême
- Problèmes cardio vasculaires
- Très nombreuses carences liées aux manques de protéines et nutriments
- Entorses et problèmes musculaires
- Fractures et problèmes articulaires
- Gros risques de déclarer des dysplasies de la hanche et/ou du coude !

En plus de le faire par amour pour votre chien, et pour son bien-être, dites vous bien que mettre le prix dans l'alimentation de votre chien, vous permettra de faire des économies conséquentes sur les frais vétérinaires.
En effet, il n'y a pas de secret, mais la qualité de son alimentation joue énormément sur les soucis de santé, et frais éventuels 😉
La différence est encore plus frappante pendant sa croissance et ses vieux jours.

Pour commencer un peu de biologie et d'anatomie, si vous ne le savez pas encore, les chiens sont des carnivores. Des carnivores avec un formidable arsenal morphologiques, anatomiques et physiologiques pour dévorer et digérer des proies vivantes. Même si les chiens domestiques doivent principalement recevoir des protéines venant du règne animal.
Pour cela, vous devez vous méfier de tous les apports en protéines végétales notamment tous les glutens de céréales (maïs, blé principalement).

Dans la nutrition canine, vous devez savoir que les céréales sont à proscrire au maximum.
Les céréales sont des matières premières bon marché pour les fabricants de croquettes.
Malheureusement, les céréales n'ont jamais fait partie du régime alimentaire des chiens, sauvages ou domestique. Ce n'est qu'avec l'arrivée des croquettes modernes que les céréales sont entrées massivement dans l'alimentation des chiens. Techniquement, les céréales sont très peu intéressantes pour le chien car elles n'apportent que des glucides (rappelez-vous que les besoins du chien sont égaux à 0), très peu de nutriments et de vitamines et fatiguent énormément le système digestif du chien,

notamment le pancréas à travers la synthèse d'amylase. Ce n'est pas pour rien que les croquettes alternatives à la mode sont garanties sans céréales.

En choisissant vos croquettes, n'oubliez pas de bien en regarder la composition au dos du sac.
Il faut savoir que la liste des ingrédients est toujours dans l'ordre de l'ingrédient le plus important, le plus présent, au moindre, celui le moins présent.
Si vous lisez en premier, blé, ou maïs, ou protéines végétales et seulement protéines animales ensuite, cela signifie qu'il y a plus de céréales que de viande dans les croquettes, donc fuyez !
Un chien n'est pas une poule ! 😉

Une bonne composition d'un aliment, pour un carnivore, est avant tout un aliment riche en viande / poissons de qualité. Car peut importe que la croquettes soit avec ou sans céréales, le plus important c'est qu'elle contienne de la viande en quantité, et de qualité, ce qui n'est pas toujours le cas.

Une bonne composition est une composition très claire et précise avec des aliments de qualité, et le plus digeste possible. La liste des ingrédients peut parfois induire en erreur car certaines dénominations sont ambiguës. Par exemple, 2 aliments entre 2 virgules ou guillemets, comme « viande et sous produits animaux » ne comptent que pour un ingrédient, ce qui veut dire que ça peut être seulement 3% de viande et 97% de sous produits animaux tel viande, bec, œil, plumes …

Ce que je vous conseille ?

Les chiots sont pour le moment nourris au Royal Canin , croquettes suffisamment riches.
Vous partez le jour J avec le kit chiot de Royal Canin, notre fournisseur.

Je vous conseille de l'utiliser, au moins le temps de la transition alimentaire entre les anciennes croquettes et les nouvelles pour éviter la diarrhée à votre chiot si vous souhaitez changer de croquettes plus tard.
Quand vous choisirez vos futures croquettes, n'oubliez pas de regarder 2 critères fondamentaux :

- La viande doit être le premier ingrédient de la composition d'un sac de croquettes. En premier doit donc apparaitre « volaille, saumon, agneau … etc »
- Un chiot doit avoir une croquette suffisamment riche en protéine lipides.

Pour un chiot, vérifiez bien les taux dans les constituants analytiques. Pour une croquette chiot assez riche, il faut que le taux de protéines soit de minimum **30%**, et le taux de lipide (ou graisses brutes) **20%.** Pour un adulte, pas en dessous de **26% - 16%.**
A vous de faire maintenant votre choix ;)
Il ne faut jamais faire votre choix par rapport au prix d'achat du sac.
Certains achètent leurs croquettes vétérinaires très chères et les compositions ne sont pas terribles, et d'autres trouvent des croquettes de marque très peu connues avec de supers bonnes compositions.
A vous de bien lire les petites lignes !

Si vous souhaitez pousser un peu plus, je vous conseille les calculs de ration complet (que nous apprenons en Bac Pro canin) qui sont très bien fait :
https://snpcc.com/wp-content/uploads/2020/04/adapter-un-tableau-de-rationnement-CHIEN.pdf
http://actiinfochiens.free.fr/frame134.html

Acheter ses croquettes à l'élevage

Il n'y a que 3 usines Royal Canin en France et nous avons la chance d'en avoir une à Elven, à 20 minutes de l'élevage.
Ce qui nous permets de pouvoir passer commande très régulièrement et d'être livrés rapidement.

Nous travaillons également avec Happy Dog, une excellente marque de croquettes allemande.
Tous les produits Happy Dog sont exempts de colorants, d'arômes et conservateurs chimiques .Ils ne contiennent pas de farines animales ni de concentré de protéines végétales bon marché (garantis sans soja), ni d' OGM. Intéressant donc ! ☺

Il est possible d'acheter vos croquettes directement à l'élevage.
Nous vous vendons uniquement des sacs éleveurs, en conditionnement de 20 kg, qu'il est impossible de trouver en animalerie ou sur Internet. (sac de 15 kg maximum).

Tarifs Royal Canin : (il s'agit d'un exemple des prix, d'autres produits et gammes sont dispo sur commande)

	Médium Puppy	Médium Adult	4800
Prix éleveur	68€ (20 kg)	63€ (20 kg)	55€ (20kg)
Prix particulier	60€ (15kg Zooplus) 70€ (15kg RC)	55€ (15kg Zooplus) 62€ (15kg RC)	Non vendu aux particuliers

Tarifs Happy Dog :

	Profiline 30-20	Profiline 26-16	Puppy Agneau Riz
Prix éleveur	55€ (20 kg)	52€ (20 kg)	65€ (20kg)
Prix particulier	60,90€ (Doan Distribution)	57,30€ (Doan Distribution)	79,30€ (Doan Distribution)

Nous vous demandons simplement de passer commande avant, pour être sûr que nous ayons du stock.

Pour le retrait de vos croquettes à l'élevage, nous vous demanderons simplement de prendre un créneau de RDV sur : https://domaine-des-freres-des-loups.reservio.com/ (sauf si vous prenez des croquettes le jour du départ du chiot bien sûr)

Il nous arrive également de manière plus ou moins régulière de livrer vos croquettes selon nos déplacements (Nantes, Rennes, Guérande, St Nazaire etc …)
N'hésitez pas à nous demander si vous avez besoin ! 😉

Nous avons possibilité de commander des croquettes spécifiques de marque Royal Canin (chat, chienne gestante ou allaitante, chien âgé, chien sportif, alimentation en mousse ou pâtée, chien stérilisé, chien en obésité, ou en sensibilité …), livraison sous 8 à 10 jours généralement.

Le paiement des commandes de croquettes se fera à la commande avec envoi d'un lien de paiement sécurisé par carte bancaire.

Le jour de départ de votre chiot, vous aurez un petit sac de croquettes qui dure 4-5 jours dans votre kit chiot offert, mais vous aurez également reçu un mail de Royal Canin. Dans ce mail, vous aurez un code cadeau Royal Canin qui vous offre 20€ de réduction sur votre première commande de croquettes. La livraison est faite gratuitement en 48h depuis leur boutique en ligne.
https://www.royalcanin.com/fr/shop/

Vous aurez également un petit sac de croquettes dans le kit chiot Happy Dog, grâce à notre fournisseur, Doan Distribution. Vous aurez donc l'occasion de comparer avant de faire votre choix 😉

https://www.doandistribution.com/

Donner de la viande

L'idéal, le top du top, si vous le pouvez, c'est d'ajouter de la viande de qualité en plus.
C'est un mode d'alimentation très qualitatif pour le chien et parfaitement digeste.
Il en résulte une production de selles moins volumineuses et moins malodorantes qu'avec une alimentation industrielle classique.

Les bienfaits sont visibles sur la beauté du poil, sur la vitalité, et sur la silhouette « tout en muscle » qui donne des allures de chiens athlétiques. Les os charnus et la viande crue, demande aux chiens un effort de mastication, là où la plupart des chiens nourris aux croquettes avalent le contenu de leur gamelle tout rond. Cet effort de mastication a un « effet brosse à dent » et garantira la propreté de la dentition de votre chien. De belles dents bien blanches et sans tarte qui feront par ailleurs diminuer le risque de survenue de problèmes bucco-dentaires.
En tant que carnivore, le chien, dès son plus jeune âge, est spontanément attiré par de la nourriture carnée. La viande constitue donc une nourriture très appétente pour le chien, qui, généralement, n'en laissera pas une miette.
La viande apporte énormément d'avantages, un chien plus costaud, meilleure ossature, et un poil de bien meilleur qualité également.

Je ne vous donnerais que 2 conseils personnels :
- Essayez de toujours privilégiez une viande blanche. En effet, la viande rouge est très peu digeste pour le chien et occasionne parfois des flatulences et ballonnements.
- La viande se donne toujours crue, jamais cuite. En effet, à la cuisson, avec la chaleur, vous allez perdre des nutriments, pourtant indispensable au chien ! Donc, ne cuisez pas la viande votre chien avant de lui donner.
La quantité de viande donnée est souvent de 2 à 3% du poids du chien (en moyenne)

Vous y trouverez également un avantage avec des excréments bien moins nombreux avec des chiens nourris à la viande (1 crotte par jour, voir 1 tous les 2 jours pour nos chiens) alors que des chiens au Friskies ou croquettes bas de gamme peuvent faire 7 à 8 crottes par jour !!
Et des frais vétérinaires quasiment inexistants grâce à une alimentation de qualité !

Le Barf, un choix naturel !

Certains seront même attirés pour passer leur chien à une alimentation BARF, et si vous en avez la possibilité, je vous y encourage fortement.
Et d'autres comme moi, feront un mélange des 2, moitiés croquettes et moitié viande.
En effet, il y a 3 possibilités :

- Donner un BARF complet (donc sans croquettes du tout)
- Donner moitié viande et moitié croquettes (comme à l'élevage)
- Donner de la viande occasionnellement (quand vous faites vos courses par exemple)

De nombreuses lectures sont disponibles sur ces sites :
https://barf-asso.fr/
https://barf-naturel.fr/
https://www.b-a-r-f.com/
https://www.easy-barf.com/
Un calculateur ici : https://barf-asso.fr/calculateur-ration-chien/

Le Barf est une alimentation naturelle à base de viande crue respectant le système digestif des canidés qui sont encore des carnivores, tout en imitant, dans la mesure du possible, les meilleures conditions alimentaires offertes, celles de Dame Nature ! B

Les chiens sont encore des carnivores. Pour s'en convaincre, des études universitaires ne sont pas indispensables. Pour commencer, il suffit de regarder dans la gueule d'un chien.
Leur dentition et leur mâchoire sont indiscutablement celles d'un carnivore.
L'ancêtre du chien, le loup, se nourrit certes essentiellement de proies constituées de gros gibiers, mais à défaut, un lièvre fera très bien l'affaire.
Viande, peaux, le contenu de l'estomac, les boyaux mais également des baies, fruits, herbes, racines lui donnent l'alimentation équilibrée contenant toutes les vitamines, les minéraux et les fibres dont il a besoin.
Si vous souhaitez nourrir votre chien ou chat naturellement, 2 possibles :

- **1** - Choisir des menus Barf complets pour une alimentation, fraiche et naturelle.
Aliments naturels signifie que la viande crue et les os sont complétés par des légumes selon le régime BARF. Les chiens sont des carnivores et la viande fraîche est donc le mieux que vous pouvez leur donner. Ceci est visible à la fois sur le plan physique (réduire les problèmes digestifs, la diarrhée, perte de poils, haleine malodorante, l'ecxès de poids, etc) et comportementale (stabilité mentale).
Par la composition parfaite de l'alimentation Barf, plein de viande avec 10 % de légumes et sans addition de céréales, les chiens peuvent manger équilibré avec tous les nutriments nécessaires. Les menus complets B.A.R.F sont la nourriture pour votre chiot et chien adulte, facile à utiliser, variés, et parfaitement équilibrés.

- **2** – Acheter Viandes - Abats – Légumes séparément pour les personnes qui désirent faire leur Barf eux-même. Vous trouverez un large choix de viandes, abats, légumes pour faire votre Barf.

Notre fournisseur de viande (commande sur Internet) : https://www.barfdiscount.fr/

BARF DISCOUNT

A l'élevage, nous achetons des blocs de viande de 10 ou 12 kg de viande blanche :

Rassurez-vous, pour vous, avec un chien, il existe des petits conditionnements de 100, 200, 250 ou 300g. Il ne me restera plus qu'à lui en décongeler un chaque jour ! 😉

Saucisson de 250g	Longueur 12cm Diamètre 4cm
Saucisson de 500g	Longueur 23,5cm Diamètre 4cm
Saucisson de 1kg	Longueur 15cm Diamètre 9cm
Saucisson de 2.5kg	Longueur 38cm Diamètre 9cm
Sachet de 5kg	Longueur 37cm Largeur 20cm Hauteur 4cm
Sac de 10kg	Longueur 50cm Largeur 35cm Hauteur 7cm
Sac de 20kg	Longueur 50cm Largeur 35cm Hauteur 15cm

En termes de prix, vous trouverez votre viande en moyenne entre 1,10 et 2€ / kg.
Une bonne croquette est généralement entre 3,50 et 4,50€ / kg, donc pas d'idées reçues que viande = cher, c'est faux ! 😉